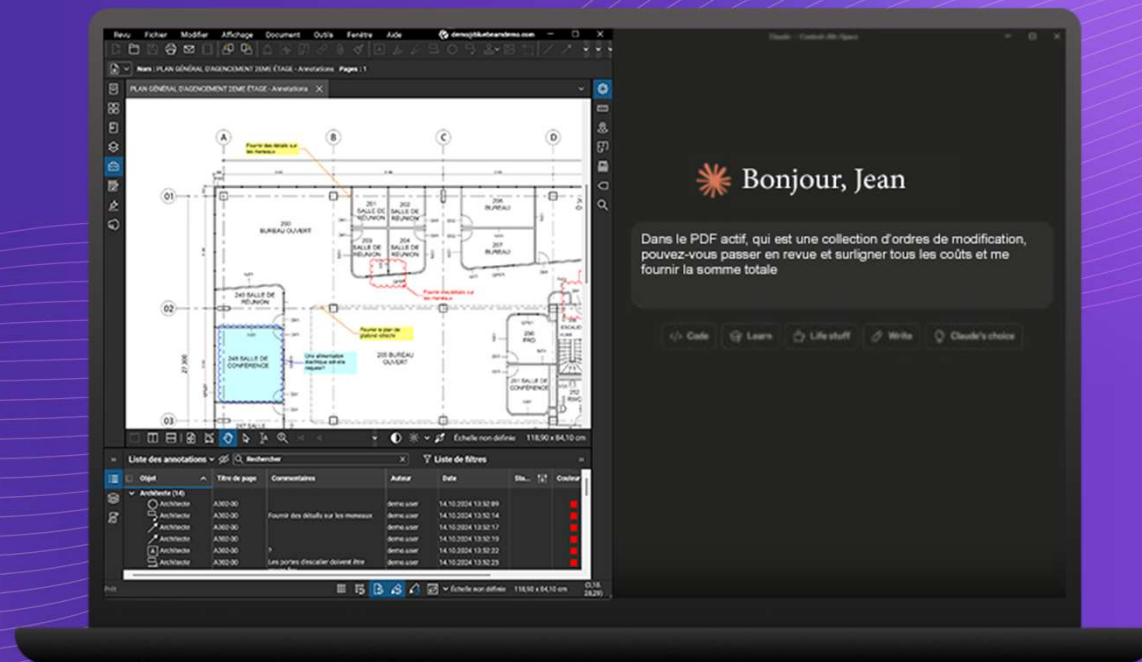




# Présentation Bluebeam Max

Bientôt disponible, une nouvelle formule premium optimisée par l'IA et les technologies Bluebeam les plus avancées.



# Améliorez vos processus BTP et les résultats de vos projets

## Boostez votre Revu grâce à Bluebeam Max

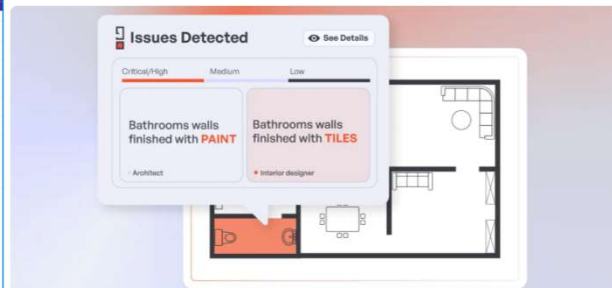
### Gagnez en efficacité au quotidien

 Bonjour, Jean

Dans le PDF actif, qui est une collection d'ordres de modification, pouvez-vous passer en revue et surligner tous les coûts et me fournir la somme totale

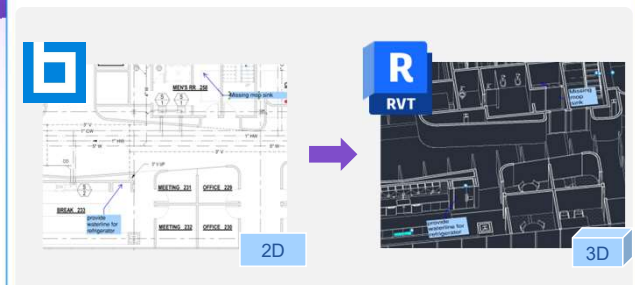
- Connectivité entre Revu et l'IA, via MCP
- Assemblage multi-vues automatisé
- Annotations « magiques » : Convertir, Dupliquer, Décaler

### Solutionnez les problèmes avant qu'ils n'impactent votre trésorerie



- Révision intelligente : vérification de plans par l'IA
- Superposition intelligente : comparaisons de plans assistées par l'IA

### Collaborez avec plus de clarté



- Intégration des Sessions Studio connectées à Revit®

CONFIDENTIEL – INFORMATIONS SUSCEPTIBLES D'ÊTRE MODIFIÉES

Revit® est une marque déposée d'Autodesk, Inc. et/ou de ses filiales. Toutes les autres marques commerciales sont la propriété de leur détenteur respectif.

© 2025 Bluebeam



# Optimisez votre efficacité au quotidien

Connectivité entre Revu et l'IA via MCP | Assemblage | Annotations  
« magiques »

# Revu connecté à l'IA via MCP

Bientôt disponible dans Bluebeam Max. [Rejoignez le programme bêta dès aujourd'hui.](#)

## L'automatisation via la conversation

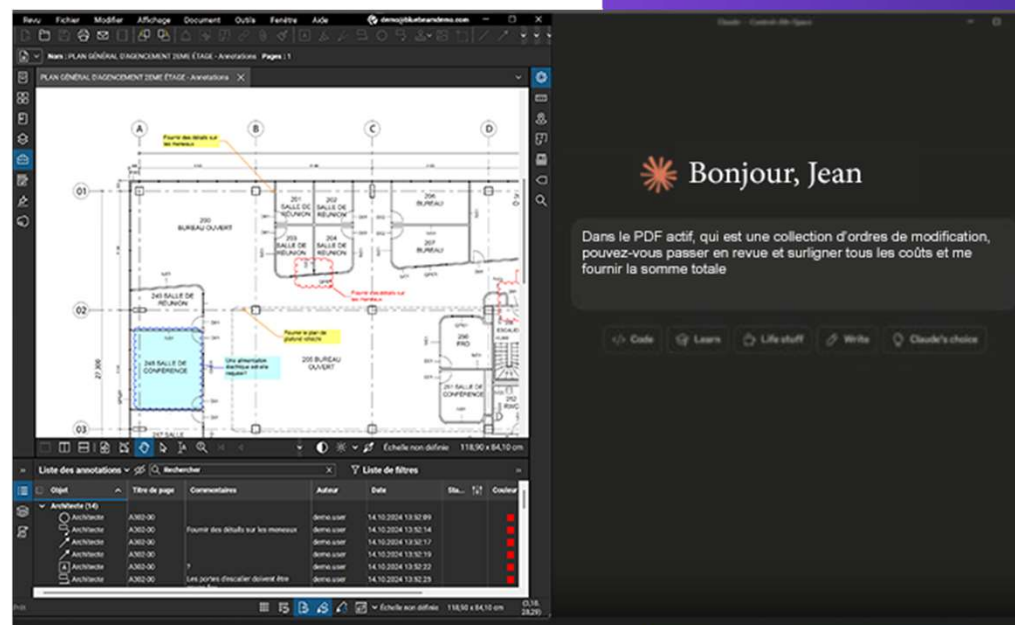
Contrôlez Revu à l'aide de prompts IA et automatisez les tâches et les flux de travail répétitifs. Transformez rapidement les métadonnées des annotations en informations exploitables et gagnez en productivité.

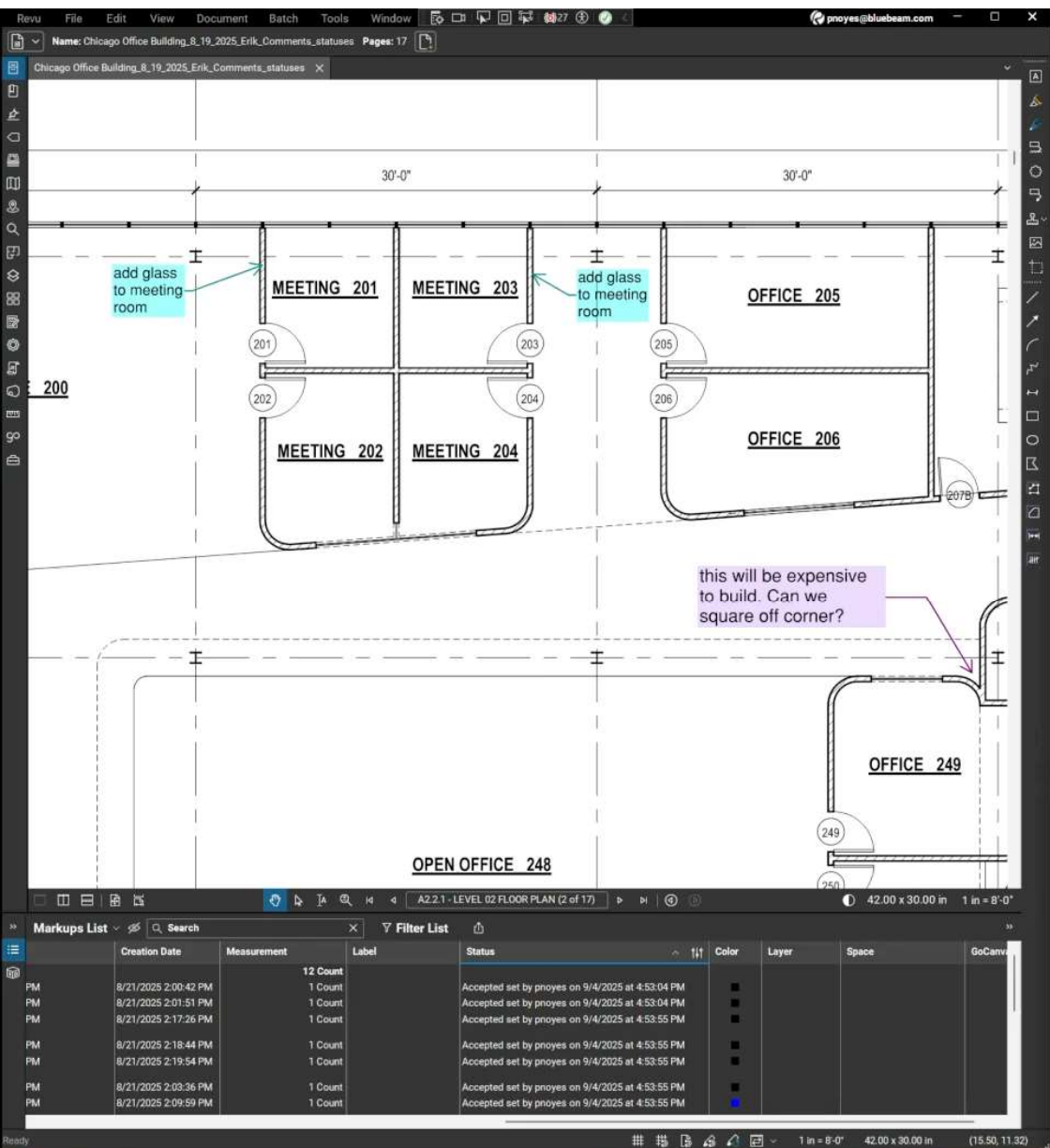
Si vous pouviez parler à vos plans, que leur diriez-vous ?

« Aujourd'hui, la connexion MCP m'a fait gagner un temps fou. En moins de deux minutes, Claude avait modifié un texte d'environ 400 annotations. Ça change la donne. »



Daniel, participant au programme bêta







# Assemblage

Bientôt disponible dans Bluebeam Max.

[Rejoignez le programme bêta dès aujourd'hui.](#)

## Obtenez une vue d'ensemble en un clin d'œil

Combinez plusieurs vues en une seule image unifiée pour mieux comprendre leur articulation.

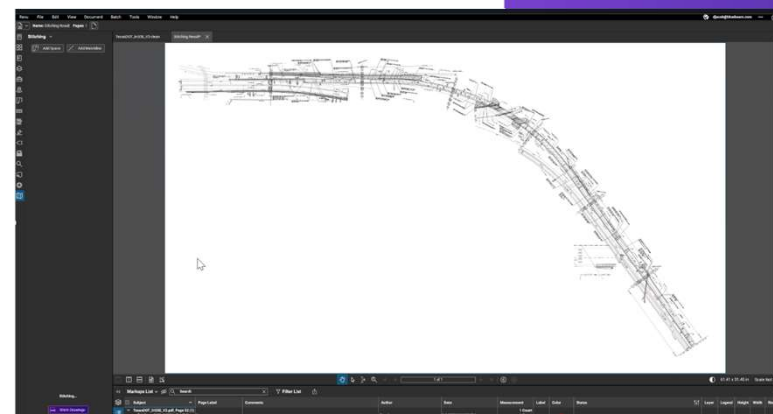
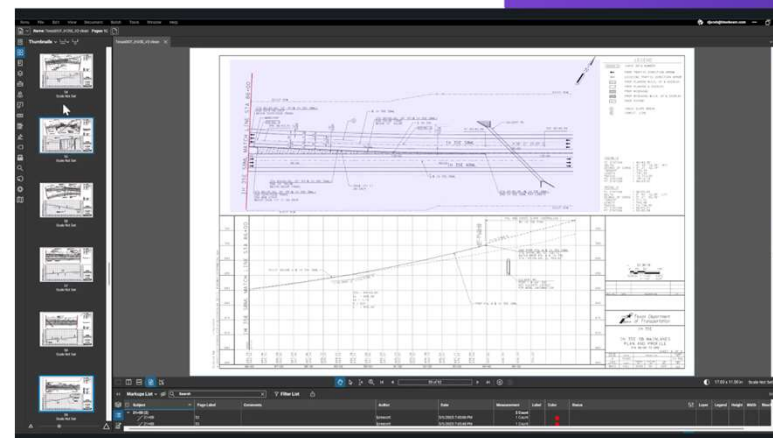
La vision par ordinateur permet d'aligner automatiquement les vues et de raccorder les pages, pour gagner en précision et en productivité.

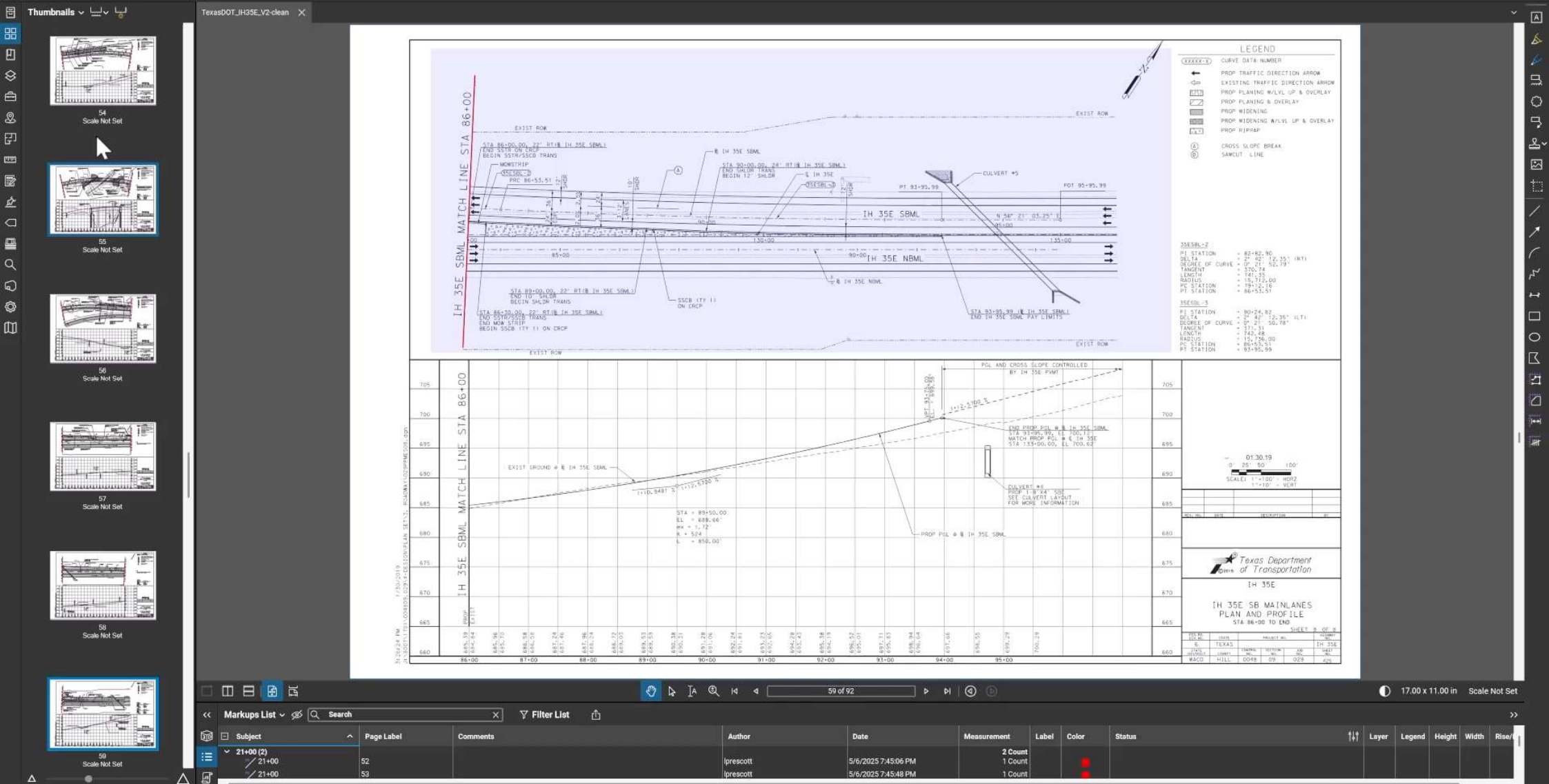
Plus besoin de copier-coller, de ruban adhésif ou de ciseaux.

« D'habitude, cette étape est manuelle. L'assemblage simplifie grandement mon travail. 80 % des formules que nous recevons sont désormais accompagnées de feuilles coupées que nous devons assembler. »



**Josh, participant au programme bêta**





# Annotations « magiques » : Décaler

Bientôt disponible dans Bluebeam Max. [Rejoignez le programme bêta dès aujourd'hui.](#)

## Réalisez des croquis simples de type CAO dans Revu

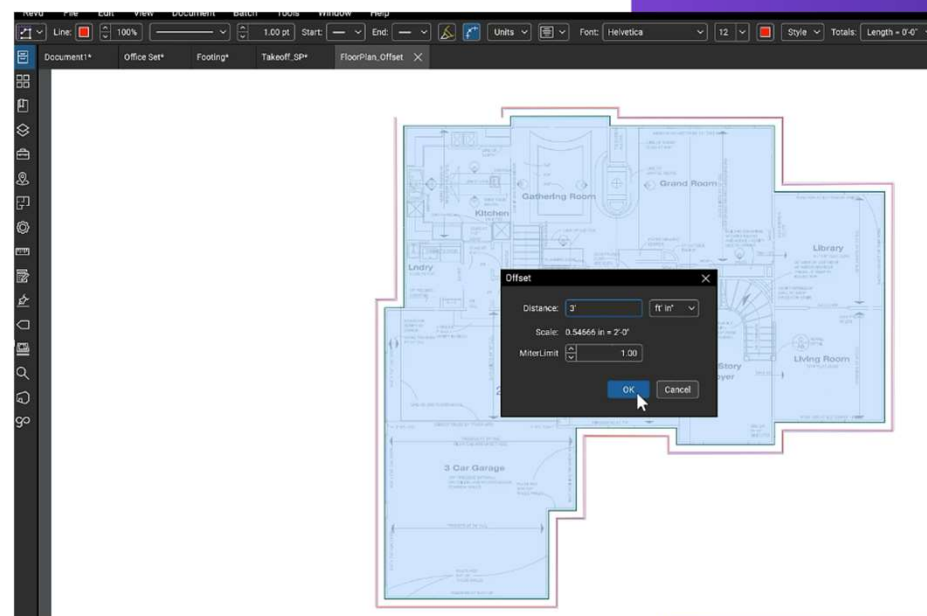
Dupliquez une annotation à une distance précise d'une annotation existante. Accélérez vos workflows et travaillez avec précision.

Par exemple, vous pouvez rapidement ajouter un périmètre de sécurité incendie autour d'un bâtiment sans logiciel de CAO ni mesure ou annotation manuelle de chaque limite.

« C'est génial. Les options de conversion du décalage améliorent la performance et raccourcissent les workflows... C'est une idée de génie, un rêve qui devient réalité. »



David, participant au programme bêta







# Annotations « magiques » : Dupliquer et Convertir

Bientôt disponible dans Bluebeam Max. [Rejoignez le programme bêta dès aujourd'hui.](#)

## Créez des métrés plus précis en moins de clics

Transformez une annotation en un autre type d'annotation en un seul geste.

Par exemple, convertissez le contour d'un mur en mesure de périmètre ou dupliquez-le pour calculer une surface. Gagnez du temps et réduisez les erreurs.

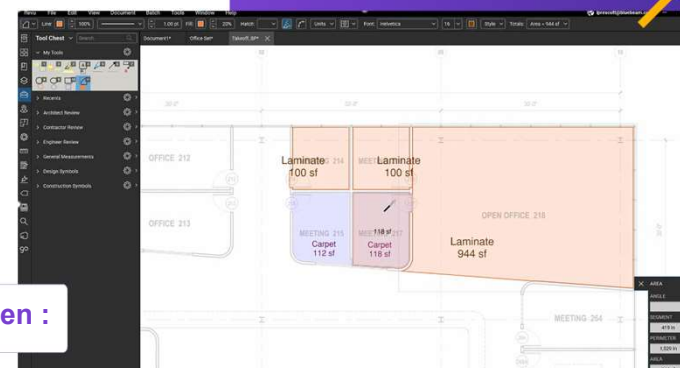
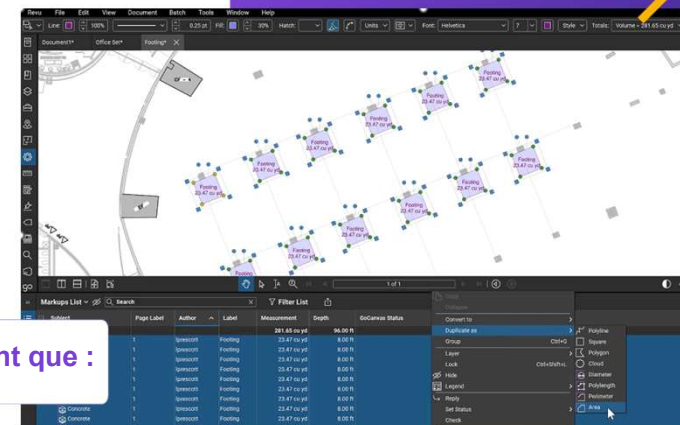
« Je vais utiliser cet outil au quotidien... Je vais gagner du temps sur les tâches de double saisie :) »

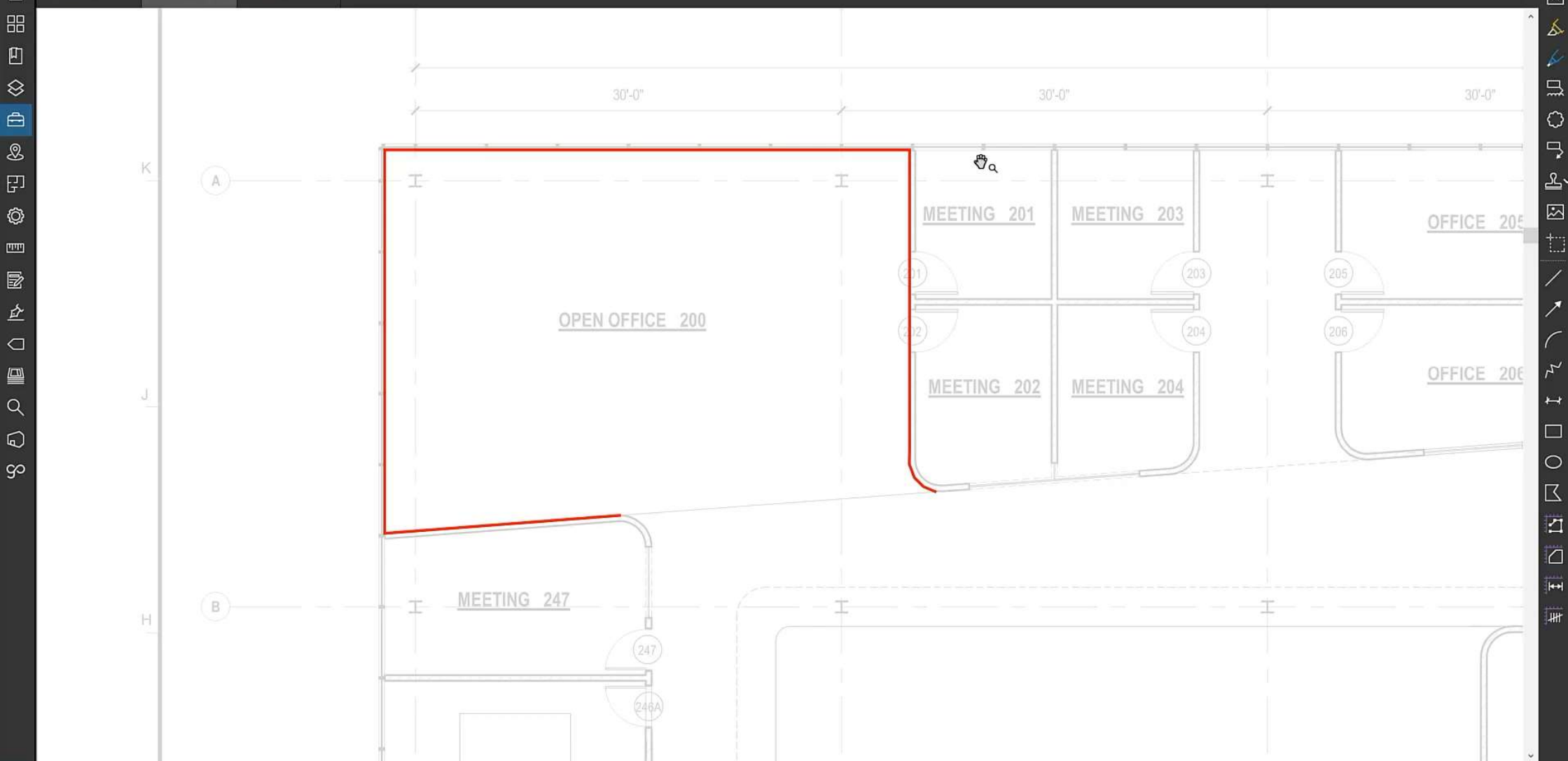


**Jake, participant au programme bêta**

Dupliquer en tant que :

Convertir en :





# Résolvez les problèmes avant qu'ils n'impactent votre trésorerie

Révision intelligente (RÉVISION PAR L'IA) | Superposition intelligente (CORRESPONDANCE PAR L'IA)

# Superposition intelligente

*Bientôt disponible dans Bluebeam Max.*

## Identifiez rapidement les modifications entre les ensemble de plans

L'outil de superposition intelligente correspond à la fonctionnalité Superposition de Bluebeam avec une automatisation et des informations améliorées. Repérez et assimilez les changements en quelques secondes pour mettre à jour les informations de projet plus efficacement et conserver des documents exacts au fur et à mesure de l'évolution des projets de conception.

En plus des plans, la superposition intelligente peut également consulter les remarques, les programmes et les feuilles supplémentaires. Identifier les changements n'a jamais été aussi simple et rapide.

« Pouvoir comparer rapidement les documents révisés et identifier les modifications par pourcentage de correspondance nous fait gagner un temps précieux et garantit la précision au cœur de tous nos projets. »



**Dan, responsable senior de l'assurance qualité, Firmus Customer**

Percentage Match			
Search...		Order By Sheet N... ▼	
Architectural		91%	▼
Mechanical		77%	▲
Sheet Number	Score	Title Block	Notes
M-001	73%		
M-013	86%		
M-013A	77%		
M-013B	31%		
M-013C	90%		
M-013Ca	82%		
M-013D	25%		
M-023	89%		
M-023A	91%		
M-023B	93%		
M-023C	93%		

Percentage Match	
Search...	
Order By Sheet N... ▼	
Architectural	91% ▼
Mechanical	77% ▼
Electrical	94% ▼
Plumbing	93% ▼
Unknown	77% ▼





 Please select two phases to perform a full set-to-set comparison.

# Révision intelligente

*Bientôt disponible dans Bluebeam Max.*

## Détectez rapidement les problèmes liés à la documentation de projet

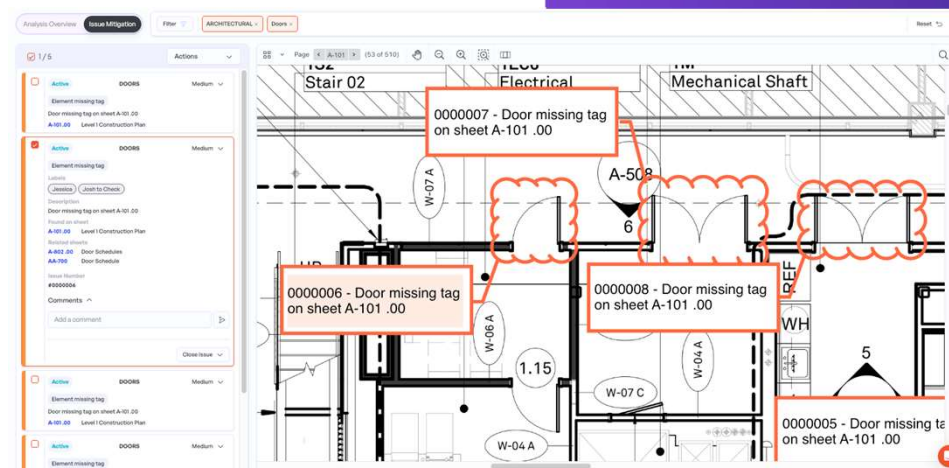
Automatisées par l'IA, les révisions intelligentes analysent les plans à la recherche de divergences de conception, de lacunes dans le champ d'application et d'informations manquantes. Analysez des ensembles entiers et obtenez des informations claires. Cela permettra aux équipes de détecter rapidement les problèmes et d'éviter les risques financiers, les retards et les litiges.

Rappelez-vous combien le fait de commander le mauvais nombre de portes vous a coûté.

« Pour tout entrepreneur, être plus précis et plus efficace dans la façon dont nous présentons nos projets est la clé de notre succès. C'est ce qui nous différencie des autres. »



**Michael, directeur qualité,  
client de Firmus**




Fruit de l'acquisition de Firmus IA par Bluebeam, les révisions intelligentes sont également connues sous le nom de RÉVISION IA

CONFIDENTIEL – INFORMATIONS SUSCEPTIBLES D'ÊTRE MODIFIÉES


Copyright © 2025 Bluebeam, Inc. Tous droits réservés




Recent




AI-Match Demo  
52 State Highway 120, East  
Rutherford  
You've opened recently




Wendell Office Upgrade  
55 South Lake Ave, Suite 900  
Pasadena  
You've opened recently




Wendels - Office Rework  
55 South Lake Ave, Suite 900  
Pasadena  
You've opened recently




Manish Project  
410 Waterstone Court  
Alpharetta  
You've opened recently




AI MATCH test (2 phases)  
00000  
Miami  
You've opened recently




Two Phase - AI Match  
100 Main Street  
Pasadena  
You've opened recently



Sanibel - Firehouse - Real Time  
123 main st  
Sanibel  
You've opened recently



5000 Sanibel Fire and Rescue  
5171 Sanibel-Captiva Road  
Sanibel  
You've opened recently



4000 UCCS  
123 Main St.  
Colorado Springs  
You've opened recently

Project Name	Project Phase	Analysis Status	Address	Analysis Completed	
+ AI-Match Demo	50% CD	AI-MATCH	52 State Highway 120 , East Rutherford	Due 09.26.2025	
+ Wendell Office Upgrade	75% CD	AI-MATCH	55 South Lake Ave , Suite 900 Pasadena	07.26.2025	
+ Wendels - Office Rework	75% CD	AI-MATCH	55 South Lake Ave , Suite 900 Pasadena	07.26.2025	
+ AI MATCH test (2 phases)	100% CD	In Progress	00000 Miami	Due 06.27.2025	
+ Manish Project	50% CD	Partial Results	410 Waterstone Court Alpharetta	05.29.2025	
Two Phase - AI Match	50% CD	Partial Results	100 Main Street Pasadena	05.27.2025	
Sanibel - Firehouse - Real Time	75% CD	Partial Results	123 main st Sanibel	05.22.2025	
5000 Sanibel Fire and Rescue	100% CD	Completed	5171 Sanibel-Captiva Road Sanibel	05.20.2025	
1000 Macon Park Rec Center	100% CD	Completed	815 N Macon Park Macon	05.20.2025	
Bluebeam Airport	50% CD	Completed	100 Main Street Pasadena	05.20.2025	
4000 UCCS	100% CD	Completed	123 Main St. Colorado Springs	05.20.2025	
Valley Community College	75% CD	Completed	123 Main St. Eureka	05.19.2025	
+ 231320 MCW 3rd Floor Library Renovations	100% CD	Completed	8701 Watertown Plank Road Marietta	05.07.2024	

# Collaborez avec plus de clarté

Sessions Studio connectées avec Revit

# Sessions Studio connectées à Revit®

*Bientôt disponible dans Bluebeam Max*

## Consultez les annotations Bluebeam sur Revit

Les Sessions Studio connectées à Revit aident à combler le fossé de communication entre 2D et 3D. Vous verrez que les annotations Bluebeam s'affichent automatiquement au bon endroit dans Revit®, dans la disposition des plans et dans la vue du modèle.

Les équipes de conception éviteront ainsi de passer constamment d'un produit ou d'un écran à l'autre. Elles verront les annotations dans le contexte de leur modèle, ce qui permet de gagner en clarté et d'accélérer les délais de révision.

« Waouh ! Cela facilite la détection des conflits. Lorsque vous en repérez un, vous pouvez laisser un commentaire sur Bluebeam pour que le concepteur puisse voir le modèle. C'est génial. »

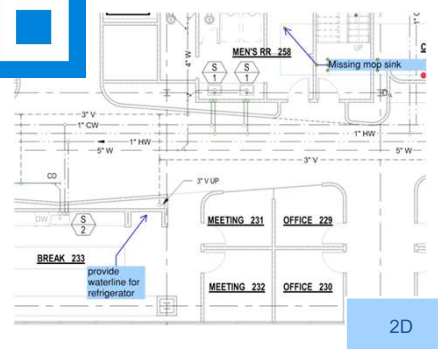


**Ben, chef de projet**

CONFIDENTIEL – INFORMATIONS SUSCEPTIBLES D'ÊTRE MODIFIÉES

Revit® est une marque déposée d'Autodesk, Inc. et/ou de ses filiales. Toutes les autres marques commerciales sont la propriété de leur détenteur respectif.

Copyright © 2025 Bluebeam, Inc. Tous droits réservés



2D



3D





Revu File Edit View Document Batch Tools Window Help

Chicago Office Building\_8\_19\_2025

WC 1 WC 1 U 1 U 1

MEN'S RR 258

COPY 262

3" V 1" CW 4" W 1" HW 5" W 3" V 1" HW 5" W 3" V UP

MEETING 231 OFFICE 229

MEETING 232 OFFICE 230

OFFICE 227 OFFICE 228

BREAK 233

provide waterline for refrigerator

6" RD UP & DN

P2.02 - PLUMBING - LEVEL 2 (5 of 17)

42.00 x 30.00 in 1 in = 8'-0"

Subject	Page Label	Comments	Checkm...	Author	Date
Architect	A2.2.3 - LEVEL 02 REFLECTED CEI...	light fixtures needed	<input type="checkbox"/>	Peter Noyes	8/21/2025 4:17:28 P
Architect	A2.2.3 - LEVEL 02 REFLECTED CEI...	light fixtures needed	<input type="checkbox"/>	Peter Noyes	8/21/2025 4:17:28 P
Architect	A2.2.3 - LEVEL 02 REFLECTED CEI...	5ft Typ.	<input type="checkbox"/>	Peter Noyes	8/21/2025 4:31:30 P
A6.01 - ENLARGED PLANS (1)	A6.01 - ENLARGED PLANS	provide detail for counter and support	<input type="checkbox"/>	Peter Noyes	8/21/2025 4:17:48 P
E2.02 - ELECTRICAL PLAN - LEVEL 2 (2)	E2.02 - ELECTRICAL PLAN - LEVE...	remove content	<input type="checkbox"/>	Peter Noyes	8/21/2025 4:18:11 P
Architect	E2.02 - ELECTRICAL PLAN - LEVE...	provide power in floor for workstations	<input type="checkbox"/>	Peter Noyes	8/21/2025 4:18:11 P
P2.02 - PLUMBING - LEVEL 2 (1)	P2.02 - PLUMBING - LEVEL 2	provide waterline for refrigerator	<input type="checkbox"/>	Peter Noyes	8/21/2025 4:18:33 P

Drag control points to resize, or drag callout to move. Double click to edit text

1 in = 8'-0" 42.00 x 30.00 in (25.61, 17.46)

Chicago Office Building\_Central\_Erik\_Schonsett.rvt - Sheet: P2... bbnoyes

File Architecture Insert Annotate Analyze Massing & Site Collaborate View Manage Add-Ins Modify | Section Boxes

Modify | Section Boxes

Studio Sessions

Search

Engineer None

Peter Noyes August 21, 2025 at 4:18 PM

provide waterline for refrigerator

See Details >

Contractor None

this will be expensive to build. Can we square off corner?

See Details >

Architect None

provide specification and detail for sunshade, typ. at all glazing

See Details >

Architect None

need design details for reception desk

See Details >

Architect None

add glass to meeting room

See Details >

Architect None

add glass to meeting room

See Details >

Architect None

provide power in floor for workstations

See Details >

Architect None

remove content

See Details >

Architect None

Eff Turn

Studio Sessions Project Browser... Properties

View: Sheet: P2.02 - PLUMBING - LEVEL 2: View Architecture (Not Editable)

Main Model

Editable Only

7:58 PM 9/3/2025

# Améliorez vos processus BTP et les résultats de vos projets

Boostez votre Revu grâce à Bluebeam Max

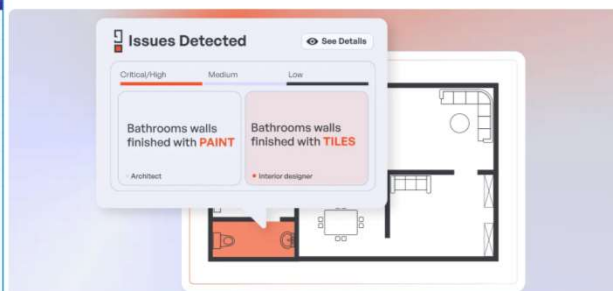
## Optimisez votre efficacité au quotidien

 Bonjour, Jean

Dans le PDF actif, qui est une collection d'ordres de modification, pouvez-vous passer en revue et surligner tous les coûts et me fournir la somme totale

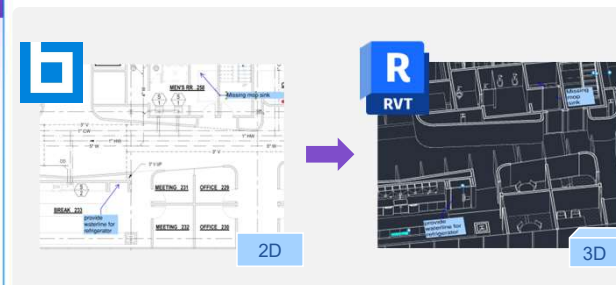
- Revu connecté à l'IA via MCP
- Assemblage multi-vues automatisé
- Annotations « magiques » : Convertir, Dupliquer, Décaler

## Résolvez les problèmes avant qu'ils n'apparaissent



- Révision intelligente : vérification de plans par l'IA
- Superposition intelligente : comparaisons de plans assistées par l'IA

## Collaborez avec plus de clarté



- Intégration des Sessions Studio connectées à Revit®

CONFIDENTIEL – INFORMATIONS SUSCEPTIBLES D'ÊTRE MODIFIÉES

Revit® est une marque déposée d'Autodesk, Inc. et/ou de ses filiales. Toutes les autres marques commerciales sont la propriété de leur détenteur respectif.

© 2025 Bluebeam

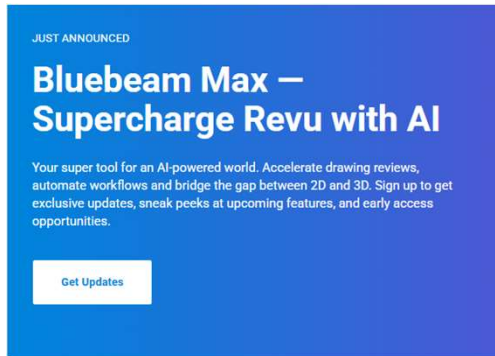


**« C'est comme avoir le stagiaire parfait à ses côtés. »**

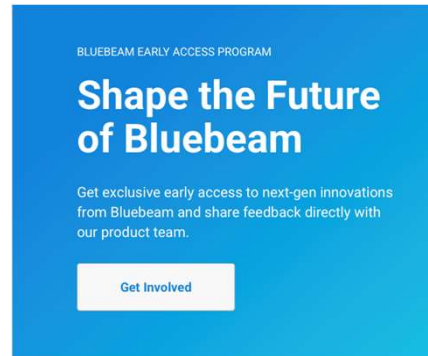
**- Jim, participant au programme bêta**

# Bluebeam Max arrive bientôt !

Inscrivez-vous pour recevoir les mises à jour, rejoindre le programme bêta, et vous préparer à booster votre Revu



Rendez-vous sur [bluebeam.com/bluebeam-max](https://bluebeam.com/bluebeam-max) pour plus d'informations et inscrivez-vous pour recevoir les mises à jour



Rejoignez le Bluebeam Early Access Program pour tester la version bêta



Plus de détails début 2026 !



